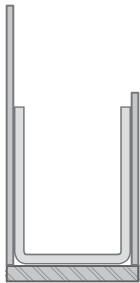
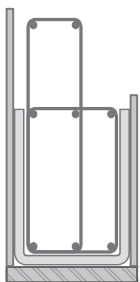


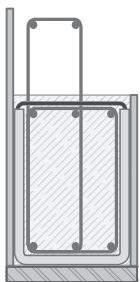
Randunterzugschalung für Fertigdecken, Typ MAKOSTURZ-DUR_FD



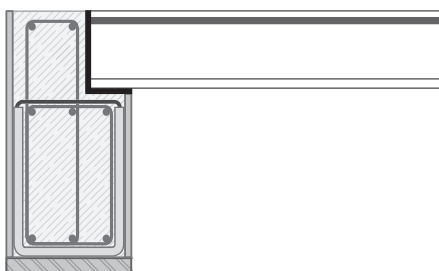
1. Schalungselemente auf dem aufgehenden Mauerwerk aufsetzen und dicht aneinander stoßen lassen



2. Bewehrungskorb und Armierungsseisen unter Berücksichtigung der DIN EN 1992/NA einbauen



3. Rundstahlklammern zur Abspannung einsetzen, Schalung prüfen und ggf. weitere Sicherungsmaßnahmen durchführen und anschließend bis zum Deckenauflager betonieren.



4. Spannbeton-Fertigdecke sicher verlegen und Ortbeton bis Oberkante Deckenrand in vorgeschriebener Güte und Konsistenz einbringen und verdichten.



Diese Montageanleitung kann nur als Empfehlung gelten. Sie ersetzt nicht das für die Montage erforderliche Fachwissen und eventuell zusätzliche Sicherungsmaßnahmen vor dem Betonieren.

Holzzementprodukte sind ausschließlich auf einer ebenen Fläche zu lagern sowie vor Nässe und Durchfeuchtung zu schützen.