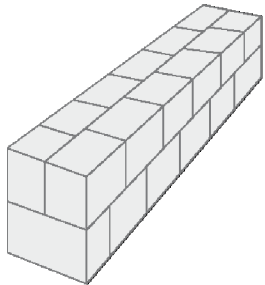
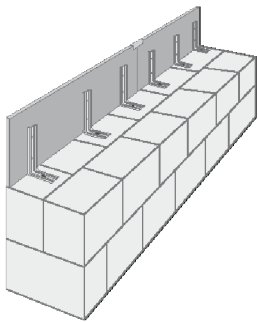


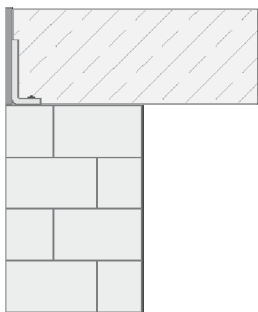
## MAKO Randschalung für Decken, Aufkantungen, Typ MAKOFIX



- 1 Mauerkrone bzw. Verlegeuntergrund von möglichen Verunreinigungen säubern



- 2 Schalung durch Nageln, Schrauben oder Aufschießen fest mit dem Mauerwerk verbinden



- 3 Schalung prüfen und ggf. weitere Sicherungsmaßnahmen durchführen, anschließend betonieren



Auf Wunsch können MAKOFIX – Abschalssysteme auch mit einer Wärmedämmung aus Polystyrol – Hartschaum (EPS) versehen werden.

Diese Montageanleitung kann nur als Empfehlung gelten. Sie ersetzt nicht das für die Montage erforderliche Fachwissen und eventuell zusätzliche Sicherungsmaßnahmen vor dem Betonieren.

Holzzementprodukte sind ausschließlich auf einer ebenen Fläche zu lagern sowie vor Nässe und Durchfeuchtung zu schützen.